


COREtec[®]

FLOORS

NATURALS

Collection



DE

What's in your *core*?

Die wahren Werte im Leben sind die, die in der Familie geschaffen und gefunden werden: Authentizität, Vertrauen sowie die Möglichkeit, kreativ zu sein und sich selbst auszudrücken. Und eben diese Werte sind auch die Triebkraft für unser Unternehmen und definieren unsere Unternehmenskultur.

Als wir eine Möglichkeit sahen, einen besseren Fußbodenbelag zu erschaffen, verwirklichten wir unseren Traum und erschufen etwas gänzlich Neues. Als die Innovatoren von COREtec[®] 100% wasserfesten Fußbodenbelägen taten wir genau das. Deshalb können wir heute unseren Kunden stilvolle, strapazierfähige Bodenbeläge bieten, die den Anforderungen des echten Lebens voller Spaß, Kindern und Haustieren gewachsen sind.



ANSETZEN, EINKLICKEN, FERTIG. EINFACHER GEHT ES NICHT!

Wir haben einen weiten Weg zurückgelegt, um dorthin zu gelangen, wo wir heute sind. Dabei werden wir jedoch nach wie vor von unseren Familienwerten geleitet, die nicht nur vom Management, sondern auch von all unseren Mitarbeitern, Händlern und Geschäftspartnern gelebt werden. Dies hat uns den Ruf eingebracht, Problemlöser, Innovatoren und Design-Enthusiasten zu sein.

Heute bieten wir eine enorme Vielfalt an strapazierfähigen, haltbaren Fußbodenbelägen, die in nur einem Tag gekauft, verlegt und sofort „bewohnt“ werden können. Ansetzen, einklicken, fertig. Einfacher geht es nicht!

Sie haben die Qual der Wahl aus einer Vielzahl naturgetreuer Dekore. Aber keine Sorge! Auch Sie werden bestimmt ein Dekor finden, das zu Ihrem Stil passt. Denn wir haben für jede Persönlichkeit den richtigen Fußbodenbelag.

**Willkommen in unserer
Familie! Wir geben Ihnen
hiermit unser Wort, unseren
authentischen Charakter
zu bewahren.**

Ihr COREtec® Boden mit *sorgfalt* hergestellt

Passt immer zu Ihrem Stil.
Ein Fußboden für das echte
Leben. Die Genialität liegt
in seiner Einfachheit.

DURCH UND DURCH AUTHENTISCH - DURCH UND DURCH AUTHENTISCH - DURCH UND DURCH AUTHENTISCH



FLORA 50 LVRE 2554



FOREST 50 LVP 806

Warum wählen Sie einen COREtec®-Boden?



1 Warmes Gefühl dank unserer Korkunterlage

Alle unsere Beläge haben eine angeklebte Korkunterlage. Warum? Kork ist wärmer, leiser und lässt sich einfacher auf harten Untergründen verlegen. Dabei gleicht er auch Unebenheiten aus.

Und: Kork ist eines der nachhaltigsten Materialien, die es gibt. Kork wird aus der Rinde der Korkeiche gewonnen. Die Rinde kann alle zehn Jahre geerntet werden, ohne dass der Baum stirbt.



3 100% Wasserfest Fußboden

Unsere Fußbodenbeläge sind 100% wasserfest und auch bei Kindern und Haustieren geeignet. Selbst in der Küche oder im Bad verziehen oder wölben sie sich nicht – auch nicht, wenn sie nass werden.

Unser 100% wasserfester Fußbodenbelag aus strapazierfähigem Vinyl sieht dank einer extrem stabilen Verschleißschicht ein Leben lang gut aus. Dafür bürgen wir mit unserer lebenslangen Garantie auf alle COREtec® Fußböden für Wohnbereiche.

2 Mühelose Wartung

Die Reinigung unserer Böden ist ein Kinderspiel. Dank unserer hochleistungsfähigen Verschleißschichten sind COREtec®-Böden leicht zu reinigen und zu pflegen.

Etwas verschüttet? Keine Sorge, Sie können es ganz einfach mit Ihrem Bodenreiniger oder unserem empfohlenen COREtec®-Reinigungsset entfernen.



4 Zeitsparende Lösung

COREtec® zeichnet sich aus durch einfache Verlegung und Pflege. Dank des sicheren Klicksystems sind keinerlei Leim oder Nägel erforderlich. Außerdem kann er ganz einfach auf allen vorhandenen Böden ohne zusätzliche Unterlage verlegt werden.

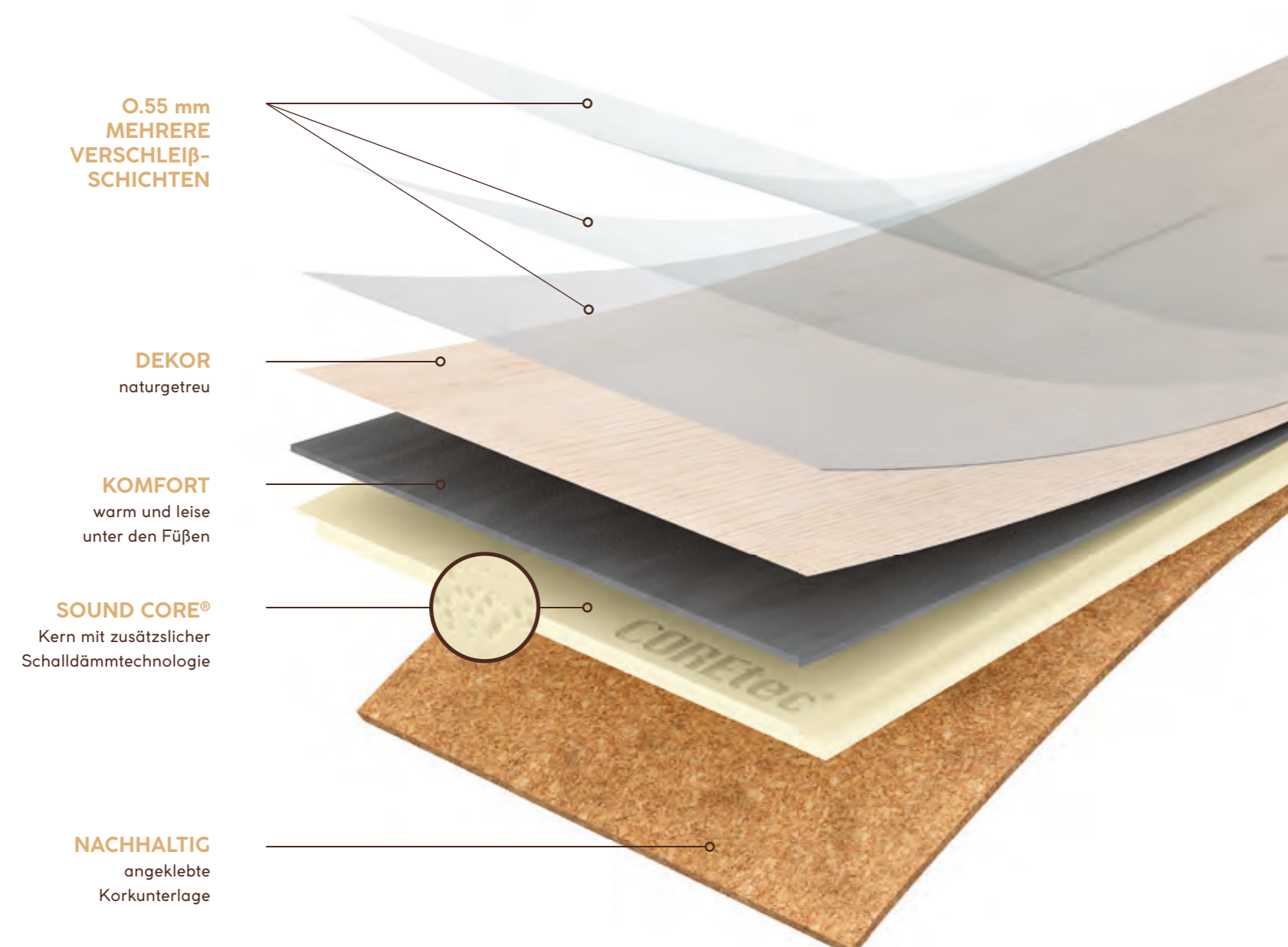
Vergessen Sie Abschleifen, Polieren, Versiegeln oder Nachbearbeiten: Unsere Fußbodenbeläge sind absolut „wartungsfrei“.



SOUND CORE® - 8 mm

Leise und stark, bis im *Kern*

COREtec® ist stolz auf seine unerreicht umfassende Kollektion von 100 % wasserfesten Fußböden. So können Sie genau das zum Ausdruck bringen, was Ihre Persönlichkeit ausmacht.



0.55 mm
MEHRERE
VERSCHLEIß-
SCHICHTEN

DEKOR
naturgetreu

KOMFORT
warm und leise
unter den Füßen

SOUND CORE®
Kern mit zusätzlicher
Schalldämmtechnologie

NACHHALTIG
angeklebte
Korkunterlage



100% Wasserfest



Extrem stabil



Keine Akklimatisierung nötig



Einfache Verlegung



Auf jeden Untergrund verlegbar



Schalldämmend



Abriebfest



Geeignet für Haustiere



Antistatisch



Geeignet für Bodenheizung & Kühlung

NATURALS *Collection*

DURCH UND DURCH AUTHENTISCH - DURCH UND DURCH AUTHENTISCH - DURCH UND DURCH AUTHENTISCH



MULTI SERIES



1800 SERIES




1500 SERIES



1200 SERIES



HERRINGBONE SERIES



TILE SERIES

	8 mm	8 mm	8 mm	8 mm	8 mm	8,8 mm	8 mm				
	0,55 mm	0,55 mm	0,55 mm	0,55 mm	0,55 mm	0,55 mm	0,55 mm				
	10 pcs 2,62 m ² ± 24 kg	6 pcs 2,47 m ² ± 20 kg	6 pcs 2,53 m ² ± 19 kg	8 pcs 2,23 m ² ± 17 kg	10 pcs 2,75 m ² ± 23 kg	32 pcs 2,32 m ² ± 19 kg	12 pcs 2,5 m ² ± 21 kg	32 pcs 2,92 m ² ± 23 kg	4 pcs 2,28 m ² ± 21 kg	6 pcs 2,59 m ² ± 23 kg	



Wählen Sie Ihre Farbe

PLANKEN



DESERT 50 LVP 805



SWAMP 50 LVPE 859




FOREST 50 LVP 806
FOREST HB 50 LVPEH 806



TIMBER 50 LVPE 853



FLORA 50 LVRE 2554
FLORA HB 50 LVRH 2554




AURORA 50 LVRE 2756
AURORA HB 50 LVRH 2756



PAMPAS 50 LVRE 2955



EILA 50 LVRE 3173



BARLEY 50 LVRE 2754
BARLEY HB 50 LVRH 2754




FERN 50 LVREM 3273




BLOSSOM 50 LVRE 2514



JUNIPER 50 LVRE 2713
JUNIPER HB 50 LVRH 2713




HAZE 50 LVPE 855




IRIS 50 LVRE 2995




MEADOW 50 LVP 807
MEADOW HB 50 LVPEH 807




LEAF 50 LVPE 858




LUMBER 50 LVP 804
LUMBER HB 50 LVPEH 804



ACORN 50 LVPE 854
ACORN HB 50 LVPEH 854



MARLOW 50 LVRE 2884




SORREL 50 LVRE 2556
SORREL HB 50 LVRH 2556



BARK 50 LVPE 856




PERUVIA 50 LVRE 3084



ELON 50 LVRE 2887



JUGLANS 50 LVRE 3088
JUGLANS HB 50 LVRH 3088



RAVEN 50 LVRE 3188

FLIESEN



THABOR 50 LVTE 1903




ALBARON 50 LVTE 3392



VELETA 50 LVTE 3394



EVEREST 50 LVTE 1901



ANETO 50 LVTE 3473




JURA 50 LVTE 1907




STROMBOLI 50 LVTE 3493




MATTERHORN 50 LVTE 1905



ALGAR 50 LVTE 3396




BERNER 50 LVTE 3399



CANYON 50 LVTE 1906

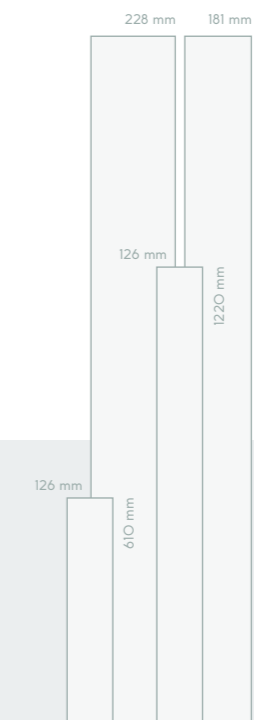


VELETA 50 LVTE 3394
SOCKELLEISTE 70 MD9 3394



FERN

50 LVREM 3273




MULTI SERIES

1 Karton enthält Dielen in folgenden Abmessungen:

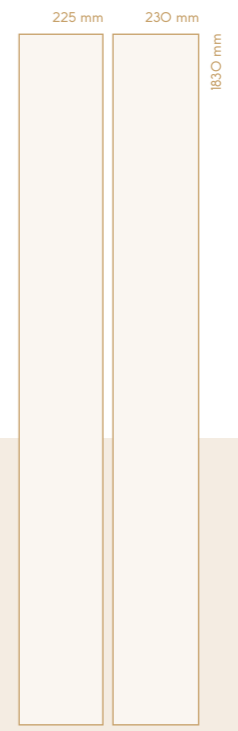
- 1830 x 228 x 8 mm
- 1830 x 181 x 8 mm
- 1220 x 126 x 8 mm
- 610 x 126 x 8 mm





PERUVIA

50 LVRE 3084
1830 x 230 x 8 mm




1800 SERIES

1830 x 225 x 8 mm
1830 x 230 x 8 mm





SOCKELLEISTE 70 HD9 3173



1800 SERIES

EILA

50 LVRE 3173
1830 x 225 x 8 mm




SOCKELLEISTE 70 HD9 3188




1800 SERIES

RAVEN

50 LVRE 3188
1830 x 225 x 8 mm





1800 SERIES

AURORA

50 LVRE 2756
1830 x 230 x 8 mm



Keine Dehnfuge erforderlich!



SOCKELLEISTE 70 MD9 2713



JUNIPER 50 LVRE 2713


SOCKELLEISTE 70 MD9 2754



1800 SERIES

JUNIPER

50 LVRE 2713
1830 x 230 x 8 mm



1800 SERIES

BARLEY

50 LVRE 2754
1830 x 230 x 8 mm





1800 SERIES

JUGLANS

50 LVRE 3088

1830 x 230 x 8 mm





SOCKELLEISTE 70 MD9 2884



MARLOW 50 LVRE 2884

SOCKELLEISTE 70 QR9 2887



1800 SERIES

MARLOW

50 LVRE 2884
1830 x 230 x 8 mm



1800 SERIES


ELON

50 LVRE 2887
1830 x 230 x 8 mm



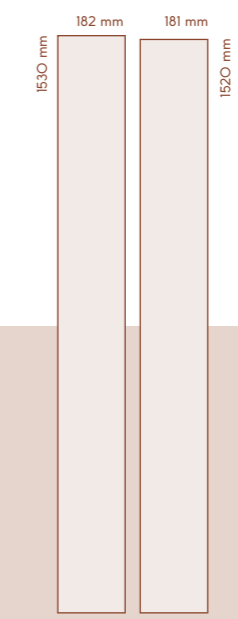


FLORA 50 LVRE 2554



SORREL

50 LVRE 2556
1520 x 181 x 8 mm



1500 SERIES

1530 x 182 x 8 mm
1520 x 181 x 8 mm





1500 SERIES

PAMPAS

50 LVRE 2955
1530 x 182 x 8 mm



SOCKELLEISTE 70 MD9 2995

1500 SERIES


IRIS

50 LVRE 2995
1530 x 182 x 8 mm





SOCKELLEISTE 70 QR9 2514



1500 SERIES

BLOSSOM


50 LVRE 2514
1520 x 181 x 8 mm

1500 SERIES

FLORA

50 LVRE 2554
1520 x 181 x 8 mm





FOREST

50 LVP 806
1220 x 182 x 8 mm



1200 SERIES

1200 x 182 x 8 mm



1200 SERIES

LUMBER

50 LVP 804
1220 x 182 x 8 mm



1200 SERIES

DESERT

50 LVP 805
1220 x 182 x 8 mm





1200 SERIES

TIMBER


50 LVPE 853
1220 x 182 x 8 mm



1200 SERIES

MEADOW

50 LVP 807
1220 x 182 x 8 mm





1200 SERIES

ACORN

50 LVPE 854
1220 x 182 x 8 mm




ANETO 50 LVTE 3473



1200 SERIES

HAZE

50 LVPE 855
1220 x 182 x 8 mm





1200 SERIES

SWAMP

50 LVPE 859
1220 x 182 x 8 mm





1200 SERIES

BARK


50 LVPE 856
1220 x 182 x 8 mm




1200 SERIES

LEAF

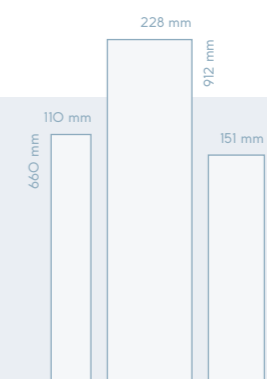
50 LVPE 858
1220 x 182 x 8 mm





AURORA

50 LVRH 2756
604 x 151 x 8 mm




HERRINGBONE SERIES

660 x 110 x 8 mm
604 x 151 x 8 mm
912 x 228 x 8 mm





SOCKELLEISTE 70 HD9 2556



HERRINGBONE SERIES

SORREL

50 LVRH 2556
912 x 228 x 8 mm




SOCKELLEISTE 70 MD9 2554



HERRINGBONE SERIES

FLORA

50 LVRH 2554
912 x 228 x 8 mm






HERRINGBONE SERIES

LUMBER

50 LVPEH 804
660 x 110 x 8 mm



HERRINGBONE SERIES

FOREST

50 LVPEH 806
660 x 110 x 8 mm





HERRINGBONE SERIES

ACORN


50 LVPEH 854
660 x 110 x 8 mm



HERRINGBONE SERIES

MEADOW

50 LVPEH 807
660 x 110 x 8 mm





HERRINGBONE SERIES

JUNIPER

50 LVRH 2713
604 x 151 x 8 mm





HERRINGBONE SERIES

JUGLANS

50 LVRH 3088
604 x 151 x 8 mm



HERRINGBONE SERIES

BARLEY


50 LVRH 2754
604 x 151 x 8 mm



Geprägt
von den *Details*
der Natur

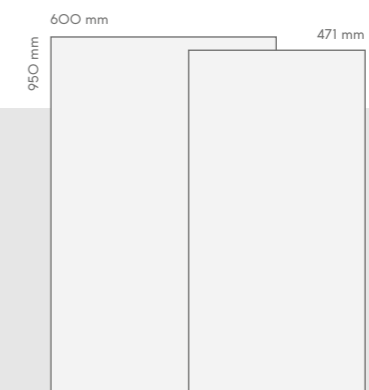
NATURALS
Collection





JURA

50 LVTE 1907
915 x 471 x 8 mm



TILE SERIES

950 x 600 x 8,8 mm
915 x 471 x 8 mm





TILE SERIES

THABOR

50 LVTE 1903
915 x 471 x 8 mm



SOCKELLEISTE 70 HD9 1901

TILE SERIES

EVEREST

50 LVTE 1901
915 x 471 x 8 mm





TILE SERIES

CANYON

50 LVTE 1906
915 x 471 x 8 mm



FOREST STAIRS

TILE SERIES

MATTERHORN

50 LVTE 1905
915 x 471 x 8 mm






SOCKELLEISTE 70 HD9 3396

MEGATILE SERIES

ALGAR

50 LVTE 3396
950 x 600 x 8,8 mm



SOCKELLEISTE 70 MD9 3394

MEGATILE SERIES

VELETA

50 LVTE 3394
950 x 600 x 8,8 mm





SOCKELLEISTE 70 MD9 3392

MEGATILE SERIES

ALBARON

50 LVTE 3392
950 x 600 x 8,8 mm




SOCKELLEISTE 70 HD9 3399

MEGATILE SERIES

BERNER

50 LVTE 3399
950 x 600 x 8,8 mm





MEGATILE SERIES

STROMBOLI

50 LVTE 3493
950 x 600 x 8,8 mm



Zubehör

Streichbare Sockelleisten

Unsere streichbaren Sockelleisten sind 100% wasser- und stoßfest.



14 cm 1.8 cm 2 m
70 PSK2000-1




10 cm 1.3 cm 2.3 m
70 PSK2300-3




10 cm 2 cm 2 m
70 PSK2000-2




6.5 cm 1.3 cm 2.3 m
70 PSK2300-2



4 cm 1 cm 2.3 m
70 PSK2300-1



8 cm 1.5 cm 2.4 m
70 HD9



5.8 cm 1.3 cm 2.4 m
70 MD9



1.8 cm 1.8 cm 2.4 m
70 QR9



2 cm 4.2 cm 1.93 m
70 MP9

Verschiedene Optionen:
T-Profil
Reduzier Profil

Passendes Zubehör

Unser Zubehör hat das selbe Dekor wie Ihr Bodenbelag und ist ebenfalls 100% wasser- und stoßfest.



! = passendes Design Ref.Nr.

Verlegung

Einfache Verlegung


COREtec® Fußbodenbeläge sind die am einfachsten zu verlegenden Bödenbeläge auf dem Markt.

Sehen Sie sich den Videoclip auf unserer Website an: www.coretecfloors.com



Fischgrätmuster Herringbone Series

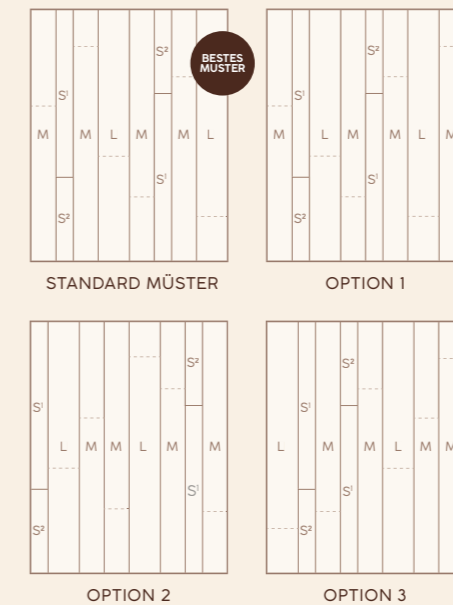
Mix & Match Ihren eigenen Stil mit den extra großen Fischgrätenplanken.



Muster Multi Series

Kreieren Sie mühelos Ihren eigenen Stil mit vier verschiedenen Größen.

Wie Sie die einzelnen Dielen verlegen, liegt ganz bei Ihnen!



Pflege

Das COREtec® Bodenpflegeset

- Täglicher Reiniger
- Intensivreiniger
- Fleckentferner



Technische Daten

NUTZUNGSKLASSE

Class 23 / 33 (EN ISO 10874)

FARBBESTÄNDIGKEIT

> Grad 6 (ISO 105-B02)

GEOMETRISCHE EIGENSCHAFTEN

Konform (ISO 24337)

TRITTSCHALLMINDERUNG

$\Delta L_w = 20$ dB (ISO 10140-3 / EN 717-2)

$\Delta L_{LIN} = 10$ dB (ISO 10140-3 / EN 717-1)

ABRIEBFESTIGKEIT

Besteht 5000 Zyklen (EN 13329 Annex E)

FORMALDEHYD KLASSIFIZIERUNG

E1 (EN 717-1)

STUHLROLLENEIGNUNG

Besteht 25000 Zyklen (ISO 4918)

BRANDSCHUTZKLASSE

Bfl - S1 (EN 13501)

AUSWIRKUNG EINES MÖBELFUSSES

Keine sichtbare Veränderung (EN 16581)

RUTSCHHEMMUNG

DS - RIO (EN 13893 - DIN 51130)

RESTEINDRUCK

$\leq 0,10$ mm (EN ISO 24343-1)

FUßBODENHEIZUNG

Geeignet

FLECKENUNEMPFLINDLICHKEIT

5 (Keine sichtbare Veränderung) (EN 438-2)

ELEKTROSTATISCHES VERHALTEN

≤ 2 kV (EN 1815)

VERBINDUNGSFESTIGKEIT

LS $\geq 2,0$ / SS $\geq 3,5$ (EN 24334)

WÄRMEDURCHLASSWIDERSTAND

$0,066$ m²-K/W (EN 12667)

MAßÄNDERUNGEN


Geeignet $\leq 0,25\%$ (EN ISO 23999)


Series	Name	SQ Nummer	Länge (mm)	Breite (mm)	Dicke (mm)						Dielen / Karton	M ² / Karton	± Gewicht / Karton (kg)	
MULTI	Fern	50 LVREM 3273	610	126	8						2			
			1830	181	8						4			
			1220	126	8						2	2,62	24	
			1830	228	8						2			
1800	Eila	50 LVRE 3173	1830	225	8						6	2,47	20	
	Raven	50 LVRE 3188	1830	225	8						6	2,47	20	
	Aurora	50 LVRE 2756	1830	230	8						6	2,53	19	
	Juniper	50 LVRE 2713	1830	230	8						6	2,53	19	
	Barley	50 LVRE 2754	1830	230	8						6	2,53	19	
	Juglans	50 LVRE 3088	1830	230	8						6	2,53	19	
	Peruvia	50 LVRE 3084	1830	230	8						6	2,53	19	
	Elon	50 LVRE 2887	1830	230	8						6	2,53	19	
	Marlow	50 LVRE 2884	1830	230	8						6	2,53	19	
1500	Iris	50 LVRE 2995	1530	182	8						8	2,23	17	
	Pampas	50 LVRE 2955	1530	182	8						8	2,23	17	
	Sorrel	50 LVRE 2556	1520	181	8						10	2,75	23	
	Flora	50 LVRE 2554	1520	181	8						10	2,75	23	
1200	Lumber	50 LVP 804	1220	182	8							12	2,66	22
			1220	182	8							12	2,66	22
			1220	182	8							12	2,66	22
			1220	182	8							12	2,66	22
	Timber	50 LVPE 853	1220	182	8							12	2,66	22
			1220	182	8							12	2,66	22
			1220	182	8							12	2,66	22
			1220	182	8							12	2,66	22
			1220	182	8							12	2,66	22
Acorn	50 LVPE 854	1220	182	8							12	2,66	22	
		1220	182	8							12	2,66	22	
		1220	182	8							12	2,66	22	
		1220	182	8							12	2,66	22	
Swamp	50 LVPE 859	1220	182	8							12	2,66	22	
		1220	182	8							12	2,66	22	
		1220	182	8							12	2,66	22	
		1220	182	8							12	2,66	22	
HERRINGBONE	Sorrel	50 LVRH 2556	912	228	8						A:6-B:6	2,5	21	
	Flora	50 LVRH 2554	912	228	8						A:6-B:6	2,5	21	
	Lumber	50 LVPEH 804	660	110	8						A:16-B:16	2,32	19	
	Forest	50 LVPEH 806	660	110	8						A:16-B:16	2,32	19	
	Meadow	50 LVPEH 807	660	110	8						A:16-B:16	2,32	19	
	Acorn	50 LVPEH 854	660	110	8						A:16-B:16	2,32	19	
	Aurora	50 LVRH 2756	604	151	8						A:16-B:16	2,92	23	
	Juniper	50 LVRH 2713	604	151	8						A:16-B:16	2,92	23	
	Barley	50 LVRH 2754	604	151	8						A:16-B:16	2,92	23	
TILE	Everest	50 LVTE 1901	915	471	8						6	2,59	23	
			915	471	8						6	2,59	23	
			915	471	8						6	2,59	23	
			915	471	8						6	2,59	23	
			915	471	8						6	2,59	23	
			915	471	8						6	2,59	23	
MEGATILE	Veleta	50 LVTE 3394	950	600	8,8						4	2,28	21	
			950	600	8,8						4	2,28	21	
			950	600	8,8						4	2,28	21	
			950	600	8,8						4	2,28	21	
			950	600	8,8						4	2,28	21	
			950	600	8,8						4	2,28	21	
			950	600	8,8						4	2,28	21	


Die Liebe zur Natur liegt uns im *Blut*





Unsere Versprechen für Sie


 **Eine Entscheidung - lebenslange Liebe**
Wir glauben an eine Welt, in der Dinge lange halten. Ein Leben lang. Oder noch länger. Das ist gut für Sie und auch gut für die Erde. Deshalb erhalten Sie von uns bei der Verwendung in Wohnräumen eine lebenslange Garantie und bei Geschäftsräumen 10 Jahre.

 **Gesunde Luft atmen**
Die GreenGuard-Gold-Zertifizierung gilt als eine der strengsten der Welt und geht über die Bewertung A+ für die Luftqualität in Innenräumen hinaus. So trägt Ihr Boden zu einem möglichst gesunden Arbeits- und Lebensumfeld bei und schützt die empfindlichsten Menschen.

 **Nachhaltiger Unterboden aus Kork**
Kork ist enorm nachhaltig. Seine Elastizität bleibt auch nach jahrelanger Nutzung erhalten. Und die angepflanzten Korkeichenwälder reduzieren den CO₂-Ausstoß.

 **Wir haben den Beweis**
Nehmen Sie uns ruhig beim Wort! COREtec® erfüllt die Vorgaben für zahlreiche Nachhaltigkeitslabels und -zertifikate. Unsere Böden sind frei von Schwermetallen (z. B. Blei) und Phthalaten.


 **Second Life**
Sie wünschen sich trotzdem einen neuen Fußboden? Dann schenken Sie dem alten COREtec®-Boden einfach ein neues Leben - mit Second Life Floors. Schließlich ist der Zustand Ihres Bodens noch perfekt und er kann an anderer Stelle für neue Erlebnisse sorgen.

 **Gemeinsam für den Erhalt der Wälder**
Ihr COREtec®-Boden enthält kein Holz. Es wird also kein Baum dafür gefällt, dass Sie schöner wohnen. Und damit nicht genug: Wir setzen uns außerdem weltweit für den Erhalt der Wälder ein.





COREtec® Böden sind
SO GUT, dass jemand anderes
sie *wieder genießen* kann.

Erfahren Sie, wie Ihr COREtec®-Boden ein zweites Leben bekommt.


Wir sammeln
Ihren vorhandenen
COREtec® Boden nach
Ihrer Anfrage




Wir reinigen
mit COREtec® biologischen
Reinigungsmitteln
Produkten & verpackt von einem
spezialisierten Unternehmen


2ND Leben
Sie helfen uns, die
Fundament für eine
langlebigeren Welt


Neuer Zweck
Ihr COREtec®-Boden bekommt einen
neuen Zweck in einer gemeinnützigen
Organisation oder einer anderen
Wohltätigkeitsorganisation



COREtec®, die natürliche Wahl



Garantie (Jahre) Die Garantie deckt Herstellungsfehler und vorzeitigem Verschleiß bei normaler Nutzung.

COREtec[®]
FLOORS

Souverainestraat 27 - 9770 Kruisem (Belgium)
info@usfloors.be · www.coretecfloors.com